


# Figures de l'introduction



**Figure 1.** Les différentes strates de la pelouse (photo : OMAFRA)

# Figures du Chapitre 2

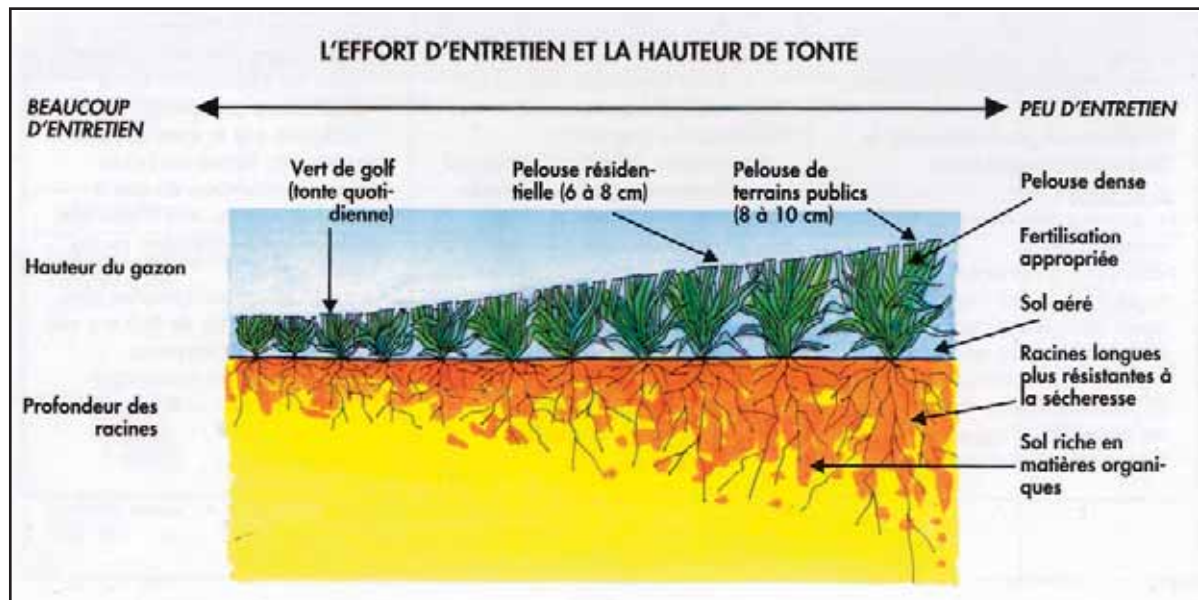
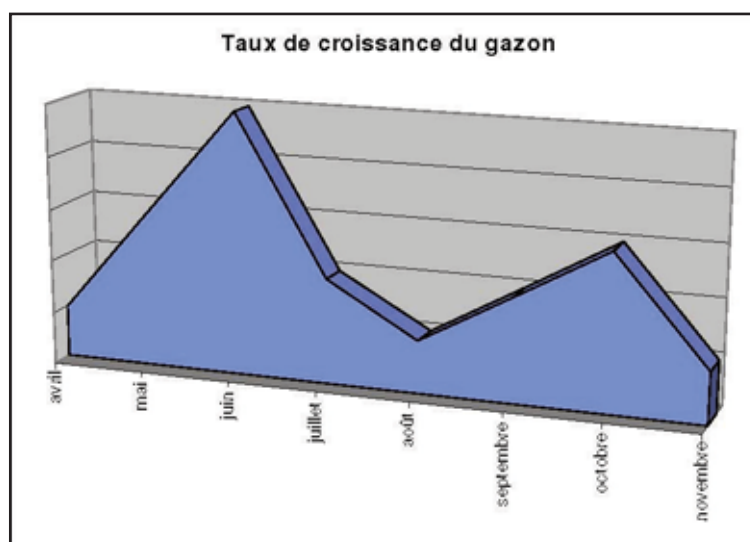
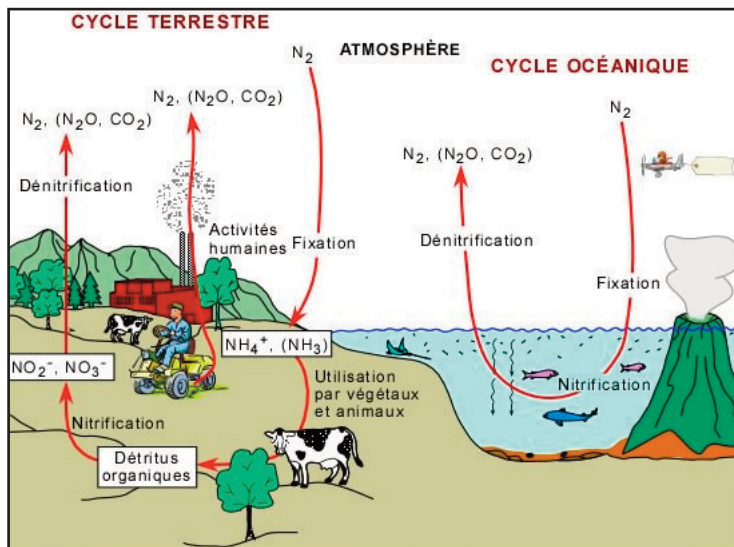


Figure 1. Impact de la hauteur de tonte sur la croissance des racines (Tiré de MDDEP, 2004<sup>26</sup>)



Figures 2 et 3. Courbe de croissance de la pelouse durant la saison (Adapté de Carrow et al., 2001<sup>13</sup>)



**Figure 4.** Le cycle de l'azote (Tiré de Bourque, 2004<sup>9</sup>)



**Figure 6.** Application d'un terreau à l'aide d'un épandeur mécanisé (photo : L. Roberge, Fertisol Plus)



**Figure 7a.** Aération de la pelouse à l'aide d'un aérateur (photo : S. Rochefort)



**Figure 7b.** Carottes de sol laissées par l'aérateur (photo : S. Rochefort)